

当社「CUT」シリーズの入出力コネクタ（MIL コネクタ 26P）を、容易に e-CON へ変換するモジュールです。

- ねじ取付けだけでなく、DIN レール取付けにも対応。 ※ DIN レール取付けには「DIN レール取付板」が必要です。
- e-CON を使用している為、専用工具は必要ありません。

#### ◆ 定格／性能

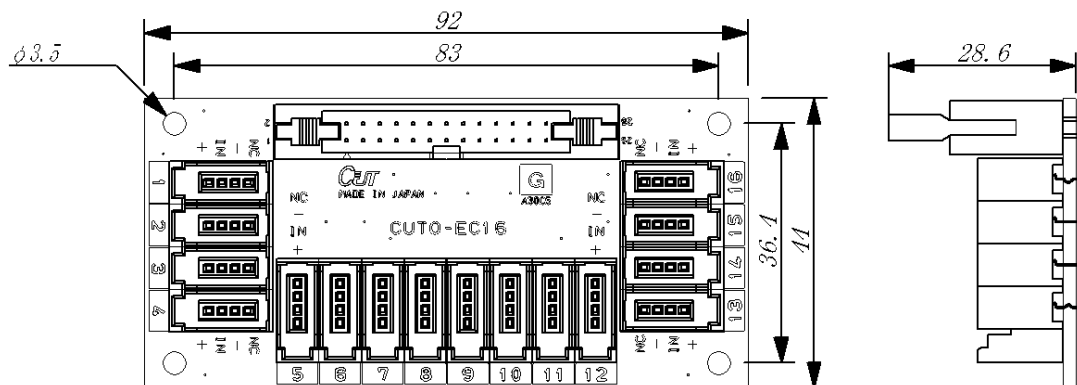
|        |            |
|--------|------------|
| 定格電流   | 1A         |
| 定格電圧   | 32V        |
| 使用周囲温度 | 0°C ~ 50°C |

注意：左記は「CUTO-EC16」単体の内容となります。「CUT」と一緒にご利用の際は、「CUT」本体の定格を確認して頂き、「CUT」本体の定格を超えない範囲でご利用ください。

#### ◆ CUTO-EC16 実装内容

|            |                                   |
|------------|-----------------------------------|
| MIL コネクタ   | FAP-2601-1202-0BF（山一電機製）          |
| e-CON 4PIN | 1473565-4（Tyco Electronics AMP 製） |

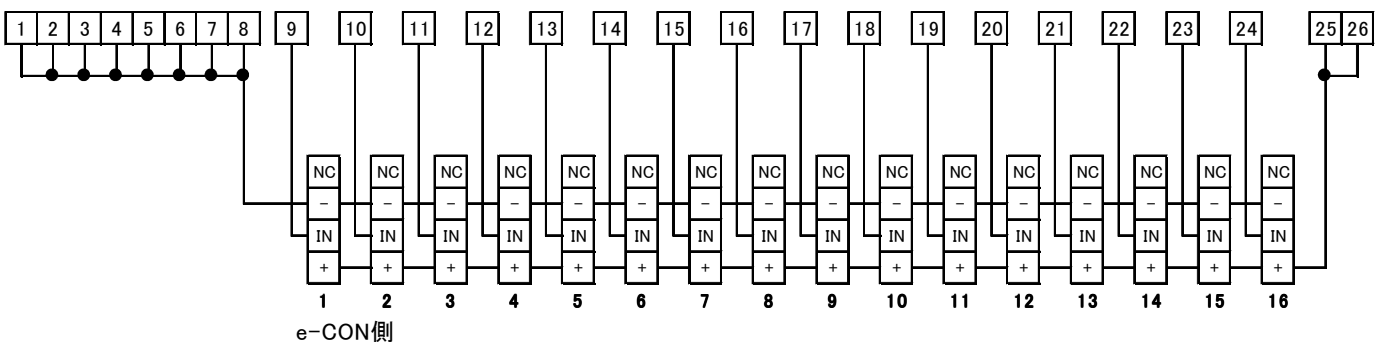
#### ◆ 外形図



#### ◆ 回路図

e-CON 4Pに「CUT」MIL コネクタからの信号、+COM, -COMが割り振られています。

MILコネクタ側



#### ◆ DIN レール取付け

DIN レールに取付ける際は、タカチ電機工業製の「DIN レール取付板」を用いることで簡単に取付けることができます。

【 DIN レール取付板 】（推奨品）

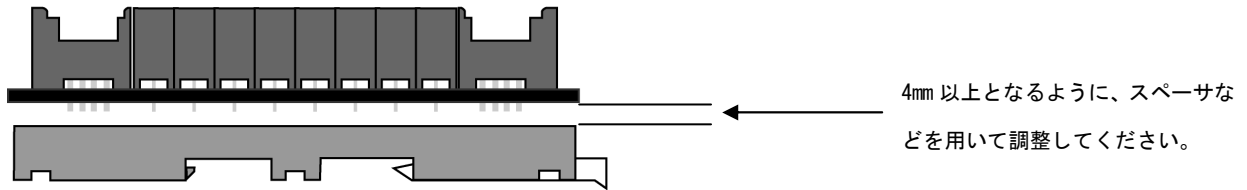
メーカー：タカチ電機工業

型式：DRA-1

## ◀ 取付け方法 ▶

取付け穴 4 点を使用して固定してください。

「CUTO-EC16」の裏面と、DIN レール取付板の端面との間が 4mm 以上となるように調整してください。



## ◆ 製品情報

当社製品に関する最新情報は当社ホームページを参照してください。

<http://www.centbe.co.jp/>

## ◆ 問い合わせ

当社製品に関する技術的なお問い合わせは、総合インフォメーションで受け付けています。

E-mail([sales@po.centbe.co.jp](mailto:sales@po.centbe.co.jp))またはFAXでお問い合わせください。専門のスタッフが対応します。

その他、製品の価格・納期・見積もり依頼などの問い合わせは、販売店までお問い合わせください。

## ◆ 取り扱い上の注意

- ・ 本製品に衝撃を与えたり、曲げたりしないでください。誤動作、発熱、故障、破損の原因となります。
- ・ 本製品の通電中は、外部接続コネクタに手を触れないでください。感電の恐れがあります。
- ・ 電源を投入した状態で、ケーブルコネクタの挿抜は行わないでください。
- ・ 本製品の金メッキ部や、はんだ面には手を触れないでください。故障やケガをする恐れがあります。
- ・ 本製品は機能追加、品質向上のため予告なく仕様を変更する場合があります。継続的にご利用いただく場合でも、必ず説明書を読み内容を確認してください。
- ・ 本製品の使用に起因する付随的損害もしくは間接的損害につきましては、いかなる責任も負いかねます。あらかじめご了承ください。
- ・ 本書の内容に関しては、将来予告なしに変更することがあります。
- ・ 本書の内容については万全を期しておりますが、万一ご不審な点や記載もれなどお気づきの点がありましたら、ご購入された販売店、または総合インフォメーションにご連絡ください。

---

## 株式会社 ケイティーエス

〒879-1314 大分県杵築市山香町大字南畑 5004 番地 100 TEL 0977-44-6100 / FAX 0977-44-6110

<http://www.centbe.co.jp/> e-mail : [sales@po.centbe.co.jp](mailto:sales@po.centbe.co.jp)

2012.09.25 Rev.00